

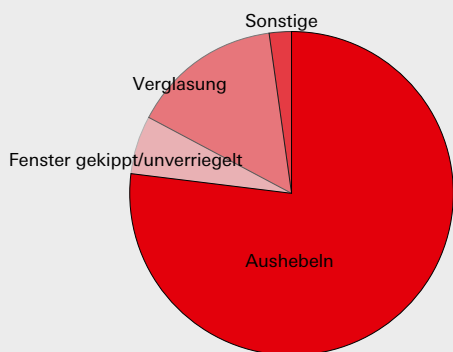


BE Sicherheit

Der Ratgeber für Ihr Zuhause

Ungebetene Gäste

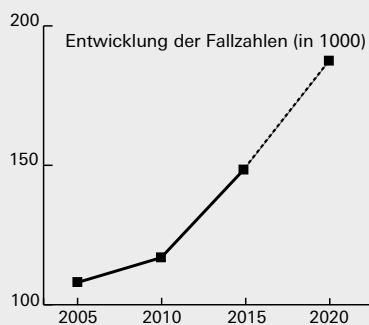
Zahlen & Fakten zum Thema Einbruch



In den letzten Jahren verzeichnete die Polizeiliche Kriminalstatistik einen hohen Anstieg der Zahlen beim Wohnungseinbruchsdiebstahl.

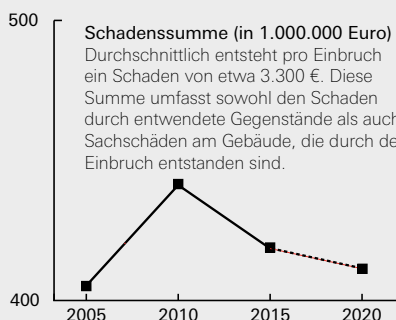
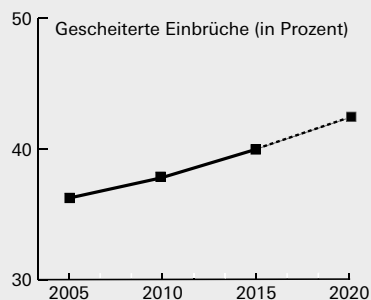
Einbruchschutz: Präventiv handeln!

Schon wesentliche sicherheitsrelevante Maßnahmen können das Einbruchrisiko reduzieren, ob beim Neu- und Umbau oder bei einer Nachrüstung lässt sich ein guter Einbruchschutz realisieren.



Wichtig ist, dass die Sicherheitstechnik nicht nur einen soliden Einbruchschutz bietet, sondern auch zu den Gewohnheiten der Bewohnern passt.

Auf den folgenden Seiten informieren wir Sie darüber, worauf es ankommt: Wie Sie den Einbruchschutz erhöhen und Ihre Fenster und Türen einbruchhemmender ausstatten können bzw. es dem Einbrecher erschweren, in Ihr Haus oder in Ihre Wohnung einzudringen.



Schadenssumme (in 1.000.000 Euro)
Durchschnittlich entsteht pro Einbruch ein Schaden von etwa 3.300 €. Diese Summe umfasst sowohl den Schaden durch entwendete Gegenstände als auch Sachschäden am Gebäude, die durch den Einbruch entstanden sind.

Daten aus: Polizeiliche Kriminalstatistik 2014 BRD, Bundeskriminalamt
Prognose: BE Bauelemente GmbH



BE PRODUKTE SIND EINGETRAGEN
IM HERSTELLERVERZEICHNIS DER
KOMMISSION POLIZEILICHE KRIMINAL-
PRÄVENTION (KPK).

Regeln für ein sicheres Zuhause

Tipps zur wirksamen Vorbeugung

NIE DEN SCHLÜSSEL
VERSTECKEN!

AUCH BEI KURZER
ABWESENHEIT
FENSTER UND TÜREN
VERSCHLIESSEN!

LASSEN SIE SICH VON
EINEM FACHMANN
BERATEN!

- Haus- und Wohnungsschlüssel nicht außerhalb der Wohnung verstecken.
- Nebeneingangstüren, Zugänge durch die Garage oder direkte Kellerzugänge sollten Sie ebenfalls mit ausreichenden einbruchhemmenden Maßnahmen ausstatten.
- Bei Anwesenheit sollte man auf Klingeln immer reagieren, da es sich um den Versuch einer Anwesenheitskontrolle handeln könnte.
- Hinterlassen Sie keine Hinweise auf Ihre Abwesenheit. Nicht auf dem Anrufbeantworter und auch nicht in sozialen Netzwerken.
- Fenster sowie Balkon- und Terrassentüren auch bei kurzer Abwesenheit verschließen. Gekippte Fenster und Türen sind eine Einladung für jeden Einbrecher.
- Auf Fremde im Haus, auf dem Grundstück oder auch beim Nachbarn achten, ggf. ansprechen. Gesundes Misstrauen ist immer geboten und man sollte Fremden keine Informationen über Nachbarn erteilen und sich bei entsprechenden Anlässen Ausweise zeigen lassen.
- Außenbereich durch Bewegungsmelder erhellen. Kletterhilfen zu den oberen Etagen beseitigen.
- Ihr Haus sollte nie über einen längeren Zeitraum unbewohnt wirken. Zeitschaltuhren helfen, Lichter ein- und auszuschalten oder Rollläden zu betätigen. Auch der Briefkasten muss regelmäßig geleert werden.
- Geldbeutel und Autoschlüssel nicht im Flur griffbereit aufbewahren.
- Alarmieren Sie in Verdachtsfällen sofort die Polizei über den Notruf 110.
- Lassen Sie sich von einem Fachmann beraten oder suchen Sie eine kriminalpolizeiliche Beratungsstelle auf. Diese informiert Sie auch über Hersteller von gesprühten und zertifizierten einbruchhemmenden Produkten und Unternehmen, die Sicherheitstechnik fachgerecht einbauen können.

Quelle: zuhause-sicher.de/einbruchschutz/richtiges-verhalten

Schwachstellen

Haben Sie tatsächlich an alles gedacht?

Sie haben Produkte in Ihrem Haus installiert, die allen Sicherheitsanforderungen entsprechen.

Trotzdem stehen Sie vor den Schäden eines vollendeten Einbruchs. Wie konnte das passieren? Vielleicht haben Sie nicht an die Schwachstellen gedacht!



Achten Sie bei der Planung auf die typischen Schwachstellen

Schwachstelle Gesamtkonzept	Fenster, Fenstertür und Haustür entsprechen dem gewünschten Sicherheitsstandard. Aber: Sind auch die Nebeneingangstür und das Kellerfenster sicher? Sicher sind Sie erst dann, wenn das Sicherheitskonzept vom Keller bis zum Dach stimmt.
Schwachstelle Produktkombination	Alle Fenster/Türen sind mit Sicherheitsbeschlägen ausgestattet. Aber: Wie sicher sind die anderen Fenster-/Türbestandteile, z. B. das Glas? Erst die Sicherheitsausstattung des ganzen Elementes bietet optimalen Schutz.
Schwachstelle Produkt	Für noch mehr Sicherheit sind alle Fenster mit Rollläden ausgestattet. Aber: Entsprechen die Rollläden den Sicherheitsanforderungen? Nur richtig ausgestattete und montierte Rollläden erschweren den Einstieg durchs Fenster.
Schwachstelle Montage	Die gesamte Produktpalette rund um das Thema Sicherheit ist in Ihrem Haus installiert. Aber: Ist die Montage aller Produkte durch einen Fachbetrieb erfolgt? Erst die qualifizierte Montage macht die Sicherheit komplett.
Schwachstelle Mensch	Nur verschlossene Elemente bieten das Höchstmaß an Sicherheit. Aber: Sie haben vergessen, ein Fenster zu schließen. Das eigene disziplinierte Verhalten im Umgang mit Sicherheitssystemen ist Pflicht.
Schwachstelle Kontrolle	Sie glauben, alle Fenster beim Verlassen der Wohnung geschlossen zu haben. Aber: Haben Sie auch kontrolliert, dass alles tatsächlich verschlossen ist? Ein elektronisches Kontrollsystem gibt Ihnen die Sicherheit, dass alle Fenster geschlossen sind.

Planung

Die gesamte „Sicherheitskette“ muss geschlossen sein

Planung

Die Zusatzfunktionen eines Fensters oder einer Haustür gewinnen immer stärker das Interesse von Bauherren und Mietern, die die Sicherheit ihrer Immobilie verbessern wollen.

Grundsätzlich gilt bei der Konstruktion von einbruchhemmenden Elementen, dass die gesamte „Sicherheitskette“ geschlossen sein muss.

Das heißt, vom Wandanschluss über Material, einer geeigneten Beschlagauswahl und -befestigung bis zu der eingesetzten Verglasung muss jedes Detail auf die individuellen Forderungen der Einbruchhemmung abgestimmt werden.



Sicherheitscheckliste

Sollen alle Fenster- und Balkontüren im Erdgeschoss sowie leicht erreichbare Fenster im ersten Stock mit einbruchhemmenden Beschlägen ausgerüstet werden?	<input type="checkbox"/>
Sollen Ihre Fenster mit abschließbaren Handhebeln ausgestattet werden?	<input type="checkbox"/>
Sollen Ihre Fenster mit einer einbruchhemmenden Verglasung ausgestattet werden?	<input type="checkbox"/>
Soll die Haustür mit einem einbruchhemmenden Beschlag, Sicherheitsprofilzylinder oder einem Automatikschloss ausgestattet werden?	<input type="checkbox"/>
Sollen Keller- und andere Nebentüren ebenfalls einer erhöhten Sicherheitsanforderung wie die der Haustür entsprechen?	<input type="checkbox"/>
Sind die Lichtschächte durch stabile Gitter abgedeckt, die von Außen nicht angehoben werden können?	<input type="checkbox"/>
Haben Sie keine als „Kletterhilfe“ (z. B. Leiter, Mülleimer, Gartenmöbel) brauchbaren Dinge leicht zugänglich aufbewahrt?	<input type="checkbox"/>
Ist der Außenbereich Ihres Hauses so ausgeleuchtet, dass Einbrecher abgeschreckt werden?	<input type="checkbox"/>

Schützen Sie Ihr Haus

Einbruchschutz an der richtigen Stelle



Wirtschaftlichkeit durch professionelle Beratung

Für bodentiefe Fenster, die durch Bäume oder Sträucher vor Blicken geschützt sind, empfehlen wir einbruchhemmende Fenster, die die Widerstandsklasse RC2 erreichen.

Je höher man kommt, desto unwahrscheinlicher, dass der Einbrecher diese Gebäudeöffnung angreift.

Gibt es Klettermöglichkeiten, sind auch Balkontüren und Fenster über dem Erdgeschoss nicht sicher. Auch architektonische Stufen können eine Klettermöglichkeit für den Einbrecher darstellen – z. B. von der Treppe zur Haustür auf das Carport und von dort auf den Balkon.



NICHT IMMER IST ES ERFORDERLICH, EIN KOMPLETTES OBJEKT MIT RC2 ODER RC3 ZERTIFIZIERTEN ELEMENTEN AUSZUSTATTEN. LAGE, EINBAUSITUATION UND ZUGÄNGLICHKEITEN SPIELEN EINE AUSSCHLAGGEBENDE ROLLE BEI DER WAHL DER SICHERHEITSAUSSTATTUNG.



Haustüren

Wie können Sie Ihre Haustür sicherer machen!

Das Schutzbedürfnis einer sicheren Haustür ist für viele von uns mit am Wichtigsten. Darunter braucht die Optik der Haustür jedoch nicht zu leiden. Ganz im Gegenteil bieten hochwertige Materialien und Technologien auch oft einen stilistischen Vorteil. Bereits in der Serienausstattung der Haustüren legen wir sehr großen Wert darauf, hochwertige Produkte mit denen für sie üblichen Nutzung zu kombinieren. Einzelne Komponenten können aber ganz nach Ihrem persönlichem Bedürfnis und ohne viel Aufwand optional ausgewählt werden.

Im Folgenden stellen wir Ihnen wichtige sicherheitsrelevante Eigenschaften und Möglichkeiten von Haustüren vor.

Mehrfachverriegelung

Mehrfachverriegelungen sind schon seit vielen Jahren üblich, um die Sicherheit einer Haustür zu erhöhen. Es gibt sie in unterschiedlichen Varianten, aber in einem sind sie alle gleich: Wenn die Haustür abgeschlossen wird, verriegelt das Schloss an unterschiedlichen Punkten.

Automatikschloss

Der große Vorteil des Automatikschlusses ist, dass die Tür wie gewohnt geöffnet und geschlossen wird. Beim Zuziehen der Tür greift die Falle und zusätzlich oben und unten jeweils eine Zusatzverriegelung. Ein Abschließen ist auch hier möglich. Es fährt ein weiterer Riegel aus und der Griff wird gesperrt. Aber schon ohne ein Abschließen liefert das Schloss bereits ohne eine automatische Zusatzverriegelung hohe Sicherheit.

Sicherheitsprofilzylinder

Ein Sicherheitsprofilzylinder ist daran zu erkennen, dass er eine Sicherungskarte hat und Mehrschlüssel nur mit dieser Karte möglich sind. Darüber hinaus ist er mit Zieh- und/oder Aufbohrschutz ausrüstbar. Sicherheitsprofilzylinder sind hochwertig und mit moderner Technologie ausgestattet, die das Picking massiv erschweren.

Profilzylinderrosetten

Profilzylinderrosetten schützen den Profilzylinder wirksam gegen gewaltsame Manipulation. Indem die Rosette einen bündigen Abschluss schafft, erschwert sie das Ansetzen von Werkzeugen zum Herausziehen, Abdrehen oder Aufbohren des Zylinders.

Haustüren

Wie können Sie Ihre Haustür sicherer machen!

Elektronische Zutrittssysteme

Zutrittssysteme verschaffen Ihnen bequem und komfortabel Zugang zu Ihrem Eigenheim und gewährleisten eine hohe Sicherheit gegen unbefugten Zutritt.



FÜR JEDEN, DER ZUR EINBRUCHHEMMUNG AUCH EIN MAXIMUM AN KOMFORT HABEN MÖCHTE: SCHÜCO FUNKSYSTEM, SCHÜCO FINGERPRINT, BIOKEY ODER ELEKTRONISCHE PROFILZYLINDER. FRAGEN SIE IHREN BE FACHPARTNER NACH DEN ZUTRITTSYSTEMEN!

Sicherheitstürbänder

Sicherheitstürbänder sind als Rollentürbänder und verdecktliegende Türbänder erhältlich.

Rollentürbänder sind immer dreiteilig und somit besonders langlebig und stabil. Durch die im Falz liegende Befestigung sind sie sehr elegant und bieten einen hohen Schutz gegen bandseitige Manipulation.

Verdecktliegende Türbänder sind nicht nur ein Designelement, sondern dienen auch dem Einbruchschutz, da es keine Angriffspunkte außerhalb der Haustür gibt.



Aufsatztürbänder (Standard)



Rollentürbänder



verdecktliegende Türbänder

Flügelüberdeckende Haustürfüllungen

Erhöhte Einbruchsicherheit durch Klebtechnologie und zusätzlicher Stabilität.

Neben der Optik des Türflügels zeichnen sich ein- oder beidseitig flügelüberdeckende Haustürfüllungen aus Aluminium durch einen guten Einbruchschutz aus. Der Türflügel und die Dichtungen werden so abgedeckt, dass eine massive und gleichzeitig robuste Einheit entsteht.

Fenster



Fenster

Wie können Sie Ihre Fenster sicherer machen!

Fenster, vorwiegend Balkontüren, sind bei Einbrüchen oft die bevorzugte Wahl und sollten daher mit besonderen sicherheitsrelevanten Eigenschaften ausgestattet werden.

Die Serienausstattungen unserer Fenster bieten anwendungsorientierte Standards ohne auf eine ausreichende Grundsicherheit zu verzichten.

Die wesentlichen sicherheitsrelevanten Eigenschaften und Möglichkeiten stellen wir Ihnen im Folgenden vor.

Aushebelsicherheit

Damit der Einbrecher nicht den Flügel über die Schließteile hebeln kann, werden Schließzapfen und Schließteile eingesetzt und hochstabile Rahmen verwendet.

Sperren des Beschlags

Damit der Einbrecher beim Versuch den Beschlag von außen zu verschieben, um damit das Fenster zu öffnen, gehindert wird, setzt man sperrbare Griffe ein.

Das kann ein automatisch sperrender Griff wie der Fenstergriff Serie 1 mit Akustik oder ein DIN-gerechter, abschließbarer Griff sein.



AUSHEBELSICHERHEIT UND EIN ABSCHLIESSBARER GRIFF SIND STETS IN DEN RC-KLASSEN ENTHALTEN.

Fenster

Wie können Sie Ihre Fenster sicherer machen!

AKD-Beschlag

Lüftung mit Einbruchschutz.

Hier kann der AKD-Beschlag (Abstell-Kipp-Dreh) die nötige Sicherheit bieten, mit dessen Einsatz eine natürliche Lüftung auch in Abwesenheit der Bewohner möglich ist.

Der Fensterflügel kann

- gedreht
- gekippt und
- parallel zum Rahmen abgestellt werden.

Das Besondere daran ist, dass das Fenster in der Lüftungsstellung immer noch ringsum verriegelt ist. Eine gute Alternative zu manchem Drehkippsbeschlag, bei dem in Kippstellung kein Einbruchschutz besteht. Für Kunststofffenster.

Rolläden

Rolläden - mehr als nur Sichtschutz.

Statten Sie Ihre Rolläden mit elektrischen Antrieben aus. Zusammen mit einer Zeitschaltuhr sorgen diese dafür, dass Ihre Rolläden sich ganz automatisch nach den von Ihnen programmierten Zeiten morgens öffnen und abends schließen. So simuliert das Auf und Ab der Rolläden Ihre Anwesenheit, potenzielle Einbrecher werden abgeschreckt und Sie können beruhigt in den Urlaub fahren.



RC2 FÄHIGE KUNSTSTOFFFENSTER SIND
AUCH MIT ROLLÄDEN MÖGLICH.

Glas

Der Aspekt Sicherheit gewinnt auch bei der Verglasung mehr und mehr an Bedeutung. Anwendung findet Sicherheitsglas dort, wo ein erhöhtes Schutzbedürfnis vor Verletzungen und Einbruch besteht.

Sicherheitsglas als Verletzungsschutz

Sicherheitsglas kann dafür eingesetzt werden, dass beim Zerschlagen der Scheibe keine Verletzungsgefahr durch die zerbrochene Scheibe ausgeht. Dafür wird entweder Einscheibensicherheitsglas (ESG) oder Verbundsicherheitsglas (VSG) verwendet.

Sicherheitsglas als Einbruchschutz

Im Gegensatz zum Sicherheitsglas als Verletzungsschutz steht bei Sicherheitsglas als Einbruchschutz hier das Erschweren des Eindringens durch Glas und Fenster im Vordergrund. Nach Beschädigung weisen die entsprechenden Gläser noch eine beträchtliche Stabilität auf. Je nach Ausführung bieten diese Verbundsicherheitsgläser Schutz gegen Durchwurf oder Durchbruch.



Glas

Sicherheitsglas als Verletzungsschutz

ESG

Einscheibensicherheitsglas

Durch das Vorspannen, bei der das Glas erhitzt und anschließend kontrolliert abgekühlt wird, erhält es seine speziellen Eigenschaften. Einscheibensicherheitsglas zeichnet sich durch hohe Biegebruch-, Temperatur-, Schlag- und Stoßfestigkeit aus und zerfällt bei Glasbruch in stumpfkantige Stücke mit geringem Verletzungsrisiko.

VSG

Verbundsicherheitsglas

Bei der Herstellung von Verbundsicherheitsglas werden meist zwei Glasscheiben durch eine oder mehrere hochreißfeste Folien miteinander verbunden. Der Aufbau variiert entsprechend den Sicherheitsanforderungen und den jeweiligen Sicherheitsbedürfnissen. Die Sicherheitseigenschaften von VSG ergeben sich dadurch, dass im Bruchfall die gefährlichen Glassplitter an der Verbundfolie haften bleiben. Die Verbundfolie erschwert je nach Aufbau zusätzlich das Durchdringen selbst wenn die Glasscheiben schon beschädigt sind und erhöht dadurch deutlich die Sicherheit.



VERBUNDSICHERHEITSGLAS IST AUFGRUND SEINER SPLITTER BINDENDEN WIRKUNG UND DER ANGRIFFHEMMENDEN EIGENSCHAFTEN ÜBERALL DORT EINSETZBAR, WO ERHÖHTE SICHERHEITSANFORDERUNGEN GESTELLT WERDEN.

TRAV

Technische Regeln für die Verwendung von absturzsichernden Verglasungen

Mit dem Einsatz von Glaselementen auch in absturzgefährdenden baulichen Bereichen sind klare Vorgaben verbunden. Dabei erstrecken sich diese Anwendungsbereiche von Geländer, Brüstungen bis hin zu raumhohen Verglasungen.

Hierfür gilt in Deutschland die gesetzliche Grundlage der „Technischen Regeln für die Verwendung von absturzsichernden Verglasungen, die sog. TRAV-Verglasung. Diese gesetzliche Vorgabe regelt detailliert die Glasart und den Aufbau, abhängig vom jeweiligen Einsatzbereich.



MIT SEINEN SICHERHEITSGLÄSERN BIETET IHNEN BE BAUELEMENTE EIN PRODUKTPROGRAMM MIT VIELFÄLTIGEN KOMBINATIONSMÖGLICHKEITEN, WIE ZUM BEISPIEL MIT WÄRME-, SCHALL- ODER SONNENSCHUTZGLAS AN.

Glas

Sicherheitsglas als Einbruchschutz

Durchwurfhemmung

Durchwurfhemmende Verglasungen sollen das Eindringen von geworfenen oder geschleuderten Gegenständen durch das Fenster in den Raum behindern.

Durchbruchhemmung

Durchbruchhemmende Verglasungen sollen den Ein- oder Ausbruch durch das Fenster verzögern.

Die nach der geltenden Norm zum Schutz gegen Einbrüche geprüften Produkte sind dank Spezialfolien besonders stabil und bleiben – je nach Ausführung – auch bei erheblicher Gewalteinwirkung als kompakte Verglasung im Rahmen.

Die Sicherheitsstufen reichen dabei von P1A bis P5A – sogenannte durchwurfhemmende Verglasungen – und P6B bis P8B – sogenannte durchbruchhemmende Verglasungen. Die einfachste Ausführung ist Sicherheitsglas mit der Einstufung P1A. Dieses Glas wirkt bereits durchwurfhemmend, schützt allerdings nur bedingt vor dem Einsatz von Einbruchswerkzeugen.

Interessanter für Bauherren und Eigentümer sind Gläser der Einstufungen P4A für die Sicherheitsstufe RC2 und P5A für die Sicherheitsstufe RC3.

Außerdem kann zusätzlich eine Alarmspinne auf das Glas aufgebracht werden, die bei Zerstörungsversuchen über einen elektrischen Anschluss Alarm auslöst. Diese Signalgabe kann mit einer Alarmanlage gekoppelt sein bzw. als „stiller Alarm an die Polizei weitergeleitet werden.“



NUR DIE KOMBINATION VON ELEMENT, BESCHLAG UND GLAS GEMÄSS DEN RC2 BZW. RC3 ANFORDERUNGEN ERGIBT EIN RC2 BZW. RC3 FENSTER.



Sicherheit über das Produkt hinaus

Nur das Zusammenwirken aller Komponenten sorgt für Sicherheit im großen Ganzen. Erst dann werden Fenster und Türen zu einer zuverlässigen einbruchhemmenden Einheit.

BE Bauelemente bietet entsprechende Produkte an und unsere Fachpartner verfügen über das notwendige Montage-Know-how. Die Montage erfolgt auf der Grundlage der RAL-Montagerichtlinien für einbruchhemmende Fenster und Haustüren und den allgemein anerkannten Regeln der Technik.

Damit Sie sicher sein können, unterziehen wir uns den strengen Prüfungen des Instituts für Fenster-technik und lassen unsere Fertigung regelmäßig von unabhängigen Gremien überwachen.

Alle BE Sicherheitsprodukte erfordern eine besonders hohe Produktions- und Verarbeitungsgenauigkeit und unterliegen deshalb laufender Produktionsüberwachung und Kontrollprüfungen für die anschließende Zertifizierung.



DIE RAL-GÜTESICHERUNG VON FENSTER UND HAUSTÜREN UMFASST DIE QUALITÄTSSICHERUNG DER PRODUKTE UND DEREN EINBAU. DURCH EINEN EINBAU NACH DEN VORGABEN DES LEITFADENS ZUR MONTAGE DER RAL-GÜTERICHTLINIEN WERDEN DIE ALLGEMEIN ANERKANNTEN REGELN DER TECHNIK ERFÜLLT.

Nachrüst

DARAUF SOLLTEN SIE BEI
EINER NACHRÜSTUNG
ACHTEN!

Der Einbau von einbruchhemmenden Türen und Fenstern ist immer mit Kosten verbunden und ein Austausch der vorhandenen Elementen nicht immer sofort erforderlich.

Wer sein Haus sichern möchte, die Kosten dafür aber im überschaubaren Rahmen halten möchte, ist mit einer Nachrüstung oft gut beraten.

Wichtig ist, dass auch hierbei alles sinnvoll aufeinander abgestimmt wird, damit keine Schwachstellen offen bleiben. Jede Nachrüstung sollte nur von einer Fachfirma durchgeführt werden, die hochwertige Produkte einsetzt!

- Wenn möglich sollte die vorhandene Haustür mit einem Automatikschloss nachgerüstet werden.
- Da herkömmliche Profilzylinder genormt sind, lassen sie sich ohne großen Aufwand gegen Sicherheitsprofilzylinder austauschen.
- Auch Glasscheiben in Fenster und Türen können überlicherweise ausgetauscht werden – etwa durch eine durchwurfhemmende P4A-Verglasung.
- Bei der Nachrüstung von Fenstern kann oftmals der Beschlag aufgerüstet werden, z. B. mit Pilzkopfszapfen, die das Aushebeln des Fensters verhindern.
- Der Einbau abschließbarer Fenstergriffe ist lohnend und leicht durchführbar, da Fenstergriffe genormt sind. Abschließbare Fenstergriffe sollten einem Drehmoment von 100 Nm widerstehen können.
- Neben der innenliegenden Nachrüstung von Fenstern kommen auch aufschraubbare Lösungen in Frage. Achten Sie hier jedoch unbedingt auf eine entsprechende Zertifizierung.



GERNE HELFEN WIR IHNEN IN DER BERATUNG, WIE SCHNELL UND EINFACH IHRE FENSTER ODER IHRE HAUSTÜR GESCHÜTZT WERDEN KÖNNEN, UM SICH IN IHREM ZUHAUSE SICHER UND GEBORGEN ZU FÜHLEN.

RUFEN SIE UNS EINFACH AN: 05202 - 491205
UNSER QUALITÄTS-SERVICE-CENTER STEHT IHNEN GERNE
TELEFONISCH ZUR VERFÜGUNG.

Staatliche Förderung



WER KANN FÖRDERAN-
TRÄGE STELLEN?

WIE WIRD GEFÖRDERT?

WAS WIRD GEFÖRDERT?

Über die Förderprogramme der KfW-Bankengruppe „Altersgerecht Umbauen“ und „Energieeffizient Sanieren“ kann in Maßnahmen zum Schutz gegen Wohnungseinbruch investiert werden, wenn sie in unmittelbarem Zusammenhang mit barriere-reduzierenden Maßnahmen oder energetischer Sanierung stehen.

Die KfW-Fördermaßnahmen berücksichtigen die polizeilichen Empfehlungen zum Einbruchschutz und ergänzen die bereits bestehenden KfW-Förderprodukte.

Einzelne Länderprogramme fördern ebenfalls den Einbau von geeigneter Sicherheitstechnik.

Näheres finden Sie unter kriminalpraevention.de/einbruchschutz/finanzanreize.

- Private Eigentümer von Ein- und Zweifamilienhäusern und Eigentumswohnungen sowie Mieter – jeweils unabhängig vom Alter der Antragsteller
- Wohnungseigentümergeinschaften
- Wohnungsunternehmen/-genossenschaften
- Zinsgünstige Kredite für alle Antragsberechtigten
- Investitionszuschuss für Privatpersonen
- Barrierefreier oder barrierearmer Umbau und/oder energieeffiziente Sanierung einer Wohnimmobilie
- Ersterwerb von barrierefrei oder barrierearm umgebautem und/oder energieeffizient saniertem Wohnraum
- Zusätzliche Maßnahmen zum Schutz gegen Wohnungseinbruch, wenn sie in unmittelbarem Zusammenhang mit barriere-reduzierenden Maßnahmen oder energetischer Sanierung stehen, z. B. Einbau/Austausch von Haus- und Wohnungstüren, Fenstern und Fenstertüren
- Installation von Alarm- und Einbruchmeldeanlagen
- Einbau von Rollläden, Fenstergittern, Gegensprechanlagen
- Elektronische Antriebssysteme für Rollläden und selbstverriegelnde Türen
- Nachrüstung einbruchhemmender Produkte

Wichtig ist, dass die Antragstellung vor Beginn des Vorhabens erfolgen muss.



DER ANTEIL DER ARBEITSKOSTEN HANDWERKLICHER LEISTUNGEN BEI INVESTITIONEN IN SICHERHEITSTECHNIK KANN UNTER BESTIMMTEN VORAUSSETZUNGEN STEUERMINDERND BERÜCKSICHTIGT WERDEN. DARÜBER HINAUS KÖNNEN SIE SICH BEI VERSICHERUNGSUNTERNEHMEN ÜBER EINEN NACHLASS AUF DIE ZAHLUNG ZUR HAUSRATSVERSICHERUNG BEIM EINBAU ENTSPRECHENDER SICHERHEITSTECHNIK ERKUNDIGEN.

Quelle: KfW.de



BE Bauelemente bietet Kompetenz rund ums Haus:

BE Bauelemente garantiert Bauherren eine komplette und perfekt abgestimmte Produktpalette für alle Bereiche der Gebäudehülle:

- Fenster und Türen aus Kunststoff und Aluminium,
- Rollladen- und Sonnenschutzsysteme
- innovative Produkte für Einbruchhemmung,
- Belüftung und Insektenschutz



Wir engagieren uns für Nachhaltigkeit und Umweltschutz in den Wertstoffkreisläufen "Rewindo" (Kunststoff) und "AUF" (Aluminium).



In unseren modernen Werken in Großkugel und Leopoldshöhe konzipieren und fertigen wir Fenster und Türen aus Kunststoff und Aluminium.



Als einziger deutscher Hersteller bieten wir auf Fenster und Türen 20 Jahre Garantie. Unsere Erzeugnisse sind auf höchstem Qualitätsniveau für Langlebigkeit gefertigt.



Bei der Auswahl der verwendeten Komponenten machen wir keine Kompromisse. Das Know-how und die Innovationen unserer Ingenieure machten uns zum "Schüco First Partner" - und zum unersetzlichen Entwicklungspartner für weitere Zulieferer.



BE Produkte halten, was sie versprechen, denn wir unterziehen unserer Fertigung regelmäßigen Qualitätsprüfungen und werden dafür mit dem RAL-Gütesiegel ausgezeichnet. Für Sie bedeutet dies: Nachweisliche Qualität hinsichtlich Verarbeitung und sämtlicher dafür verwendeten Bestandteile - inklusive dem Glas!



Ihre Investition in Fenster und Türen ist optimal angelegt, wenn Sie vor Ort einen verlässlichen Partner für Beratung, Montage und Service haben: Mehr als 1000 ausgesuchte regionale Händler bieten Ihnen dafür ein erstklassiges Servicepaket und ein attraktives Preis-Leistungs-Verhältnis.

- Berücksichtigung Ihrer Bausubstanz
- technisches Know-how
- optimale Beratung
- professionelle Montage
- zuverlässiger Service
- ein umfangreiches Ersatzteilsortiment

Weitere Informationen finden Sie online unter: be-bauelemente.com

